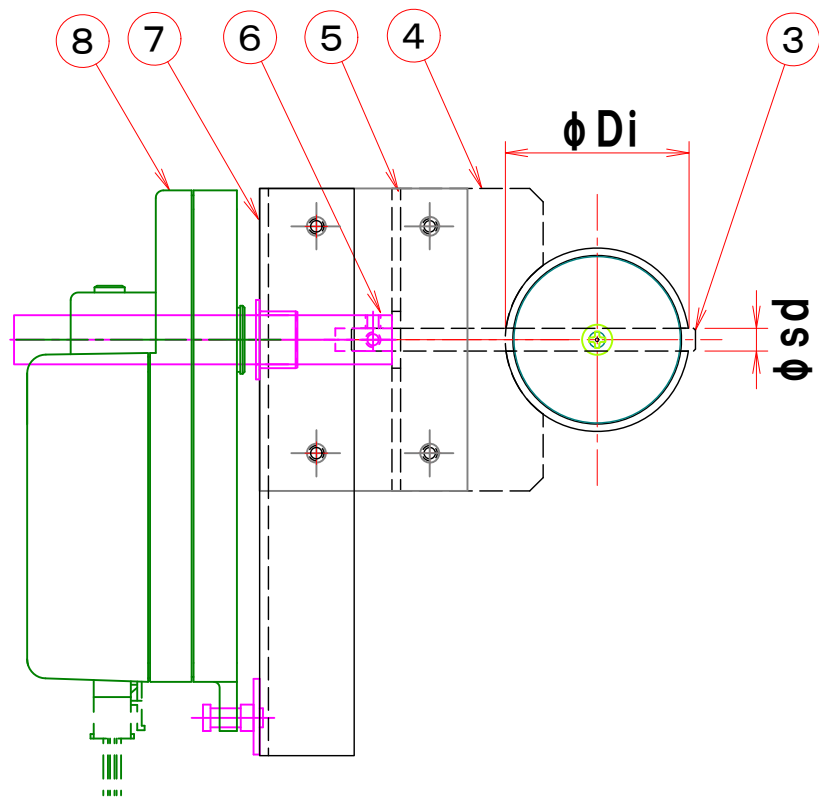
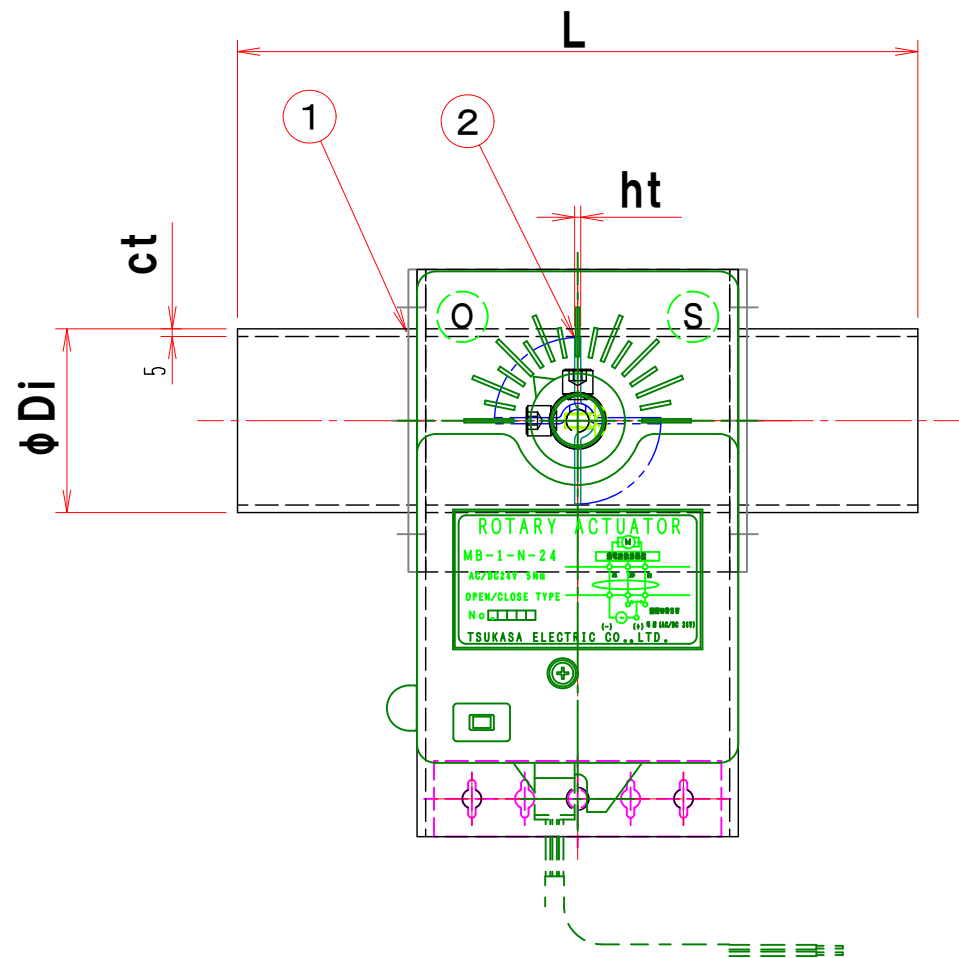


1 2 3 4 5 6 7 8

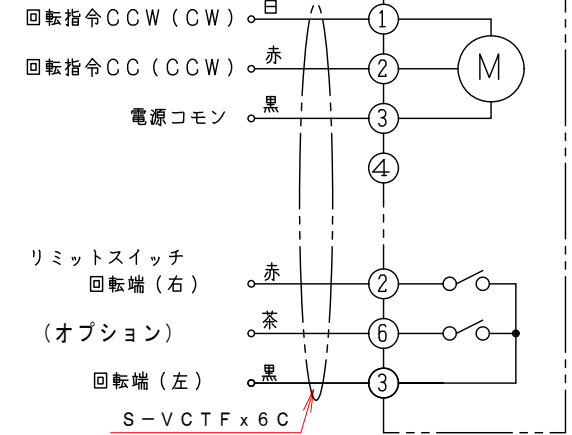
A  
B  
C



ロータリーアクチュエーター結線図

MB-1-L-24

電源 AC/DC-24V



A  
B  
C

特記

1. 接続フランジ無し
2. 塗装：鉄製-亜鉛メッキ/ステンレス製-酸洗い。
3. 本図ダンパーの使用範囲は下記の通です。外径寸法はインチサイズ（パイプサイズ）です。

静圧：±2.0KPa以下 風速：20m/s以下 温度：-10~60℃以下

☆ 屋内使用清浄空気用です。屋外使用、腐食性ガス等の場合はお問い合わせ下さい。

鋼鉄製

型 式	ダクトホース呼径	φDi	φDo	C	n-d	L	ct	ht	ft	φsd	軸 受	駆動モーター
EVDNM-032S	32	31.8				180	1.6	1.6		6		MB-1-N-24
EVDNM-038S	38	38.1				180	1.6	1.6		6		MB-1-N-24
EVDNM-40AS	50	48.6				180	2.0	1.6		6		MB-1-N-24
EVDNM-50AS	65	60.5				180	2.0	1.6		6		MB-1-N-24
EVDNM-65AS	75	76.3				180	2.0	1.6		6		MB-1-N-24

ステンレス製

型 式	ダクトホース呼径	φDi	φDo	C	n-d	L	ct	ht	ft	φsd	軸 受	駆動モーター
EVDNM-032U	32	31.8				180	1.5	1.5		6		MB-1-N-24
EVDNM-038U	38	38.1				180	1.5	1.5		6		MB-1-N-24
EVDNM-40AU	50	48.6				180	2.0	1.5		6		MB-1-N-24
EVDNM-50AU	65	60.5				180	2.0	1.5		6		MB-1-N-24
EVDNM-65AU	75	76.3				180	2.0	1.5		6		MB-1-N-24

見積参考図

注記

図中の寸法については現場調査及び機器設計等の進捗にともなって変更することがある。

No	部品名称	TITLE	数量 QTY	備考 (規格・寸法) (DIMENSIONS)
10				
9				
8	ロータリーアクチュエーター		1	MB-1-N-24
7	カップリング		1	C10670S
6	駆動部取付金具		1	SPCC 2.3t SUS-304 2.0t
5	接続金具		2	SPCC 2.3t SUS-304 2.0t
4	取付架台		1	SPCC 2.3t SUS-304 2.0t
3	シャフト		1	SGD φ6/SUS-304 φ6
2	可動羽根		1	SS400/SUS-304
1	ダンパーケーシング		1	SS400/SUS-304

承認 APPROVED BY: . . . 検図 CHECKED BY: . . .  
 設計 DESIGNED BY: . . . 製図 DRAWN BY: Takeda  
 単位 UNITS: . . . JAN. 06. 2021

**栄進空調株式会社**  
 EISHIN KUCHO CO., LTD.

名称 TITIF  
 小径モーター・ダンパー [フランジ無し]  
 (ダクトホース用)  
 EVDNM-□□□-S/U  
 (SS/SUS)

変更回数 01 / 10  
 REV.MARK 03  
 図面番号 DRAWING NO. EVDNM-S/U

F

F

1 2 3 4 M/# 5 6 7 8

4

5

6

7

8